

チョイソコのご利用について

電話する(ネット予約する)



- ①お名前
- ②利用希望日
- ③乗り場と行き先
- ④着きたい時刻

帰りの予約を同時にする事もできます。

30日前からご予約いただけます。

※ネット予約については、
別紙「登録・ご利用方法」をご参照ください。

停留所で待つ

看板があります



乗り合わせて目的地へ



- ①お名前
- ②目的地停留所をお伝え下さい

目的地から帰る



○時○分に
○○のバス停
に来て下さい。



- ①お乗りになりたい1時間前までに予約します。
当日予約は、平日の予約センター受付時間内にお電話をいただくか、「ネット予約」をご利用ください。
- ②オペレーターから、車の到着予定時間をお伝えしますので、その場所でお待ち下さい。
※他の方の予約がある場合、ご希望に添えない場合がございます。



- ①お名前
- ②目的地停留所をお伝え下さい



ご自宅近くの停留所に到着します

予約センター受付時間

月～金 9:00～17:00

※土日祝日、年末年始の運休日は休業日です。

TEL 06-7777-3210

平日10時以降のご乗車は1時間前までに。
平日10時まで、または土曜日のご乗車は、
前日までに予約センターにお電話いただくか、
1時間前までに、「ネット予約」をご利用ください。



①5分前までには停留所でお待ち下さい。

②お迎えの時間は目安です。他のお客様の乗り合わせや、交通事情により、到着時間が遅くなる場合がございます。

③著しく遅れる場合は、電話でご連絡しますので、携帯電話を持参されることをお勧めしています。



※停留所以外での乗降はできません。
※運行地域を越えて乗降はできません。

チョイソコいながわ ネット予約 登録・ご利用方法

チョイソコいながわ受付サイト
スマートフォンはこちらの
QRコードからどうぞ！



チョイソコインターネット（スマートフォン）受付

※ パソコンからでも受付できます



1. パスワード設定

- 1 「パスワード設定」を押します。
※ インターネット受付を初めてご利用の場合はパスワード設定が必要です。

利用者番号
パスワード
ログイン

※本サービスのご利用をもって、
利用規約 に同意したものとみなします。

初回利用やパスワードをお忘れの方はこちら
パスワード設定

- 2 会員番号を入力し生年月日を選択します。
パスワードを（8文字以上英数字）
確認用と合わせて2回入力してください。

戻る パスワード設定 メニュー

登録済の利用者情報を入力の上、ログイン用のパスワードを設定してください。

登録済の情報

利用者番号 会員番号
生年月日 1991年(平成3) 1月 1日

今回設定する情報

パスワードは8文字以上で、英文字と数字をまぜたものを指定してください。

パスワード 8文字以上英数字
パスワード確認用 再入力
パスワードを設定する

2. 乗車受付

- 1 会員番号と登録したパスワードを入力し、「ログイン」を押します。

利用者番号 会員番号
パスワード 設定したパスワード
ログイン

- 2 「チョイソコ〇〇〇〇の受付」を押して乗車受付をします。

受付メニュー ログアウト

乗合花子様 ログインすると
ご利用ありがとうございます。お名前が出ます。

チョイソコ〇〇〇〇の受付
受付の確認・取消

チョイソコいながわ受付サイト
<https://inagawa.aisin-choisoko.com>



「上手くできない！」
という場合はお気軽にお問い合わせください。
お問い合わせ先
チョイソコセンター ☎ 0120-170-508



- 3 乗車場所、降車場所、ご希望の日時を選択し、「受付候補検索」を押します。
※ 乗車場所と降車場所は、履歴から選択すると便利です。

メニュー 受付

乗降場を選択してください。

乗車場所 〇〇〇〇集会所
自宅 履歴 地図
降車場所 〇〇〇〇駅
自宅 履歴 地図

日時を選択してください。

日付 2021-xx-xx
時刻 12 : 00
に出発

受付候補検索

- 4 受付の内容がよろしければ、「この内容で確定する」を押します。

戻る 検索結果 メニュー

検索条件

運行日 : 2021年x月x日(木)
乗車場所 : 〇〇〇〇集会所
降車場所 : 〇〇〇〇駅

検索結果

候補番号 : 1
出発時間 : 15時00分
到着時間 : 15時11分
号車 : チョイソコ1号

この内容で受付を確定する

- 5 よろしければOKを押してください。

検索結果

受付を確定してよろしいですか？

キャンセル OK

号車 チョイソコ1
この内容で受付を確定する

- 6 この画面が表示されたら、乗車受付の完了です。

戻る 受付詳細 メニュー

受付が確定しました。

受付番号：1864433
運行日：2021/02/12(金)
乗客数：1人

	現在 ?	受付時点
予定時刻	13:00 ↓ 13:13	13:00 ↓ 13:13
号車		
経路	〇〇〇〇集会所 ↓ 〇〇〇〇駅	

続けて受付する
受付をキャンセルする

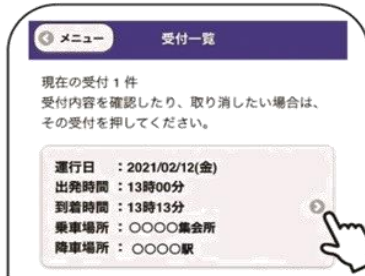
「30日前～1時間前」までご予約が可能です。

3. 乗車内容のキャンセル

- 1** 「受付の確認・取消」を押して受付の取消をします。



- 2** キャンセルしたい受付を押して詳細を開きます。

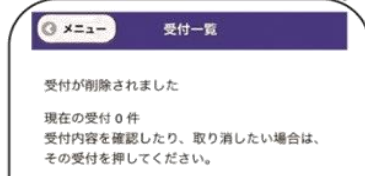
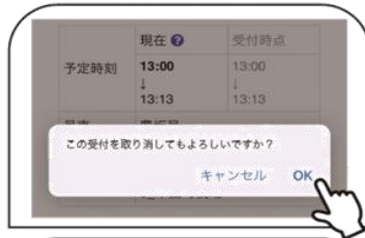


日時や乗車内容の変更をしたい場合は、上記の手順で受付をキャンセルした後、再度メニューに戻り、ご希望の内容で受付を行ってください。

- 3** 「受付をキャンセルする」を押します。
※ この時、キャンセルする内容が間違いのないかご確認ください。



- 4** よろしければOKを押してください。以下の画面が表示されたら、キャンセルの完了です。



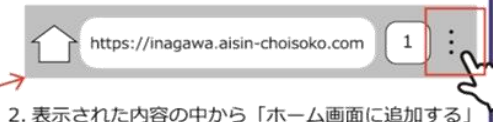
便利な機能

ホーム画面にショートカットを作成します。
ホーム画面、右図の車のマークを1回選択するだけで、チョイスコの乗車受付サイトへ簡単にアクセスできるようになります。



■ Android の場合

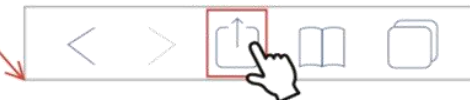
1. トップページを画面に表示したまま、スマートフォンの画面上部にある赤枠部分を押してください。



2. 表示された内容の中から「ホーム画面に追加する」を選択してください。
3. ホーム画面に車のマークが追加されたら完了です。

■ iPhone の場合

1. トップページを画面に表示したまま、スマートフォンの画面下部にある赤枠部分を押してください。



2. 表示された内容の中から「ホーム画面に追加」を選択してください。
3. その後、右上に「追加」と表示されるので、選択してください。
5. ホーム画面に車のマークが追加されたら完了です。